

NEDERLANDSE

SEBRIGHTCLUB

Nederlandse Sebrightclub



CLUBBLAD

DECEMBER 2012 NO 3

EREVOORZITTER : Th. Hauwert
ERELEDEN : L.G. Roosloot
C. van der Sijs

VOORZITTER: J.W. Denekamp
Oude Binnenweg 8 A
7391 JA TWELLO ☎ 0571 275368
E-Mail dene024@xs4all.nl

SECRETARIS: R.J. Vos
Bornsestraat 168 A
7556 BL HENGELO ☎ 074 2916128
E-Mail R.J. Vos@hotmail.com

PENNINGMEESTER: J. Heddema
Dr. Siebingasingel 4
9218 PZ OPEINDE ☎ 0512 371663
E-Mail jheddemadevries4@msn.com

BESTUURSLID: W.J.M. Klunder
Ledenadministratie Kerkweg 25
7361 BD BEEKBERGEN ☎ 055 5064093
E-Mail klunder@sebrightclub.nl

BESTUURSLID: R. Kobes
Hoofdstraat 85
9842 PE NIEZIJL ☎ 0594 213262
E-Mail rkobes@ziggo.nl

Alleen voor inlichtingen:

Website C.A. van Amerongen : www.sebrightclub.nl

E-Mail adres voor leden en aanmelden als lid en informatie voor
het wachtwoord en inlogcode: info@sebrightclub.nl



INHOUDSOPGAVE:

| | | |
|-------------------------------|----------------|---------------|
| BESTUUR | | PAG. 1 |
| INHOUDSOPGAVE | | PAG. 2 |
| VOORWOORD | J.W. Denckamp | PAG. 3 |
| SEBRIGHTS FOKKEN | J. Visser | PAG. 5 |
| ENTEN TEGEN MAREK | | PAG. 9 |
| MIDDEN VELUWE SHOW | A. v.d. Streek | PAG.10 |
| KIPPEN WASSEN | R.J. Vos | PAG.11 |
| 25 JAAR KAMPIOEN | J. Bijlsma | PAG.14 |
| SEBRIGHTDAG ALBERGEN | R.J. Vos | PAG.22 |
| JUBILEUMTENTONSTELLING | R.J. Vos | PAG.23 |
| 45 JARIG JUBILEUM | Th. Hauwert | PAG.24 |
| DEELVERSLAGJUB.T.T. | R.Struyf | PAG.25 |
| MOOIE DAG | W. Voskamp | PAG.27 |
| FELICITATIE | L. Roosloot | PAG.28 |
| FELICITATIE | B. Larson | PAG.28 |
| EIEREN | | PAG.29 |
| CLUBGEGEVENS | | PAG.30 |

We wensen alle leden een goed en voorspoedig 2013

1 januari gaat het nieuwe verenigingsjaar weer in ieder lid kan dan n weer de contributie weer overmaken op bankno 305 594 583 t.n.v.Ned. Sebrightclub Opeinde iban nummer nl 59 rabo 030 559 45 83 bic no rabo nl2u De contributie bedraagt 15 euro jeugd tot 16 jaar 6 euro

VOORWOORD

Het is zo half december als ik dit voorwoord op het papier zet. 2012 zit er dus al weer bijna op. 2012, het jaar waarin onze club 45 jaar bestond.

Ter gelegenheid hiervan organiseerden wij een jubileumtentoonstelling op 9 en 10 november in Apeldoorn. Willie Klunder feliciteer ik met zijn overwinning en als de Clubkampioen van 2012 met een schitterende goudzwart gezoomde hen in kooi 48. Predikaat 1e U. Harrie te Lintelo zat er heel dichtbij, zijn zilverzwarte hen in kooi 126 scoorde ook de felbegeerde U.

Elders in dit clubblad treft u hierover wat verslagen aan.

Ook organiseerden we, voor de 2e keer, een fokkersdag op 25 augustus in Albergen bij Mans Koenderink in de tuin. Rond de 30 fokkers namen de moeite om met hun Sebrights naar Albergen te komen. De meegebrachte dieren werden besproken door de heren Schurink, Vos en van Beek.

Het doel van deze dag, het op informele wijze met elkaar ervaringen uitwisselen over het opfokken en houden van de Sebrights, is er mijns inziens weer ten volle uitgekomen. De sfeer was prima, het weer zat weer lekker mee en de voortreffelijke lunch bereid door Thijs Akkerman maakte alles weer af. Graag bedank ik Mans en Lies Koenderink voor de gastvrijheid, maar ook de heren die op de vrijdag voorafgaande alles in gereedheid stelden. Komend jaar proberen we weer een dergelijke dag te organiseren.

Inmiddels zijn er al weer aardig wat tentoonstellingen geweest. Tentoonstellingen waar we ons, met onze dieren, weer op een voortreffelijke manier presenteerden. De goudzwart gezoomde hen van Jan de Ruijter was de mooiste dwerghoender begin oktober op

de Midden-Veluwe show in Wenum-Wiessel. Niet alleen Jan maar ook zijn vrouw heeft in de successen een groot aandeel door de dieren op voortreffelijke wijze tentoonstellingsklaar te maken. De zilverzwart gezoomde hen van Ton Langenhoff was de beste dwerghoender op de Oneto. Ook Harrie te Lintelo liet van zich spreken op enkele tentoonstellingen in het Oosten. In ieder geval alle kampioenen van harte geluk gewenst.

Inmiddels is de datum voor de Clubdag 2013 ook al weer bekend. U kunt nu alvast noteren zaterdag 6 april in Loenen in den Eikenboom. In het volgende clubblad volgt de uitnodiging en de agenda voor de jaarvergadering. Daarnaast zijn we bezig om weer een aansprekend middagprogramma af te spreken. We gaan er vanuit dat u in grote getale naar Loenen komt.


Ik wens u allen een goede broed en opfok de komende periode en dat u ook komend jaar weer kunt genieten van uw hobby en wellicht kan onze club hier een steentje aan bijdragen.

Maar het meest belangrijke is dat 2013 voor u en de uwen een goed en gezond jaar wordt.

Dat wensen wij u toe!

Met hartelijke groet,

Jan Willem Denekamp



Silber-Sebright-Bantams. Zander 1921

Sebrights fokken doe je zo !

Bovenstaande kop suggereert niet dat je na het lezen van onderstaand stukje het fokken van Sebrights probleemloos kan beginnen.

HELAAS ... dit is niet het geval, maar ook zeker niet de intentie van dit stukje.

Op de site van de Nederlandse Sebrightclub deed R.J. Vos een oproep aan de leden om eens wat fokkerservaringen op papier te zetten. Dit i.v.m. vragen van beginnende fokkers over problemen bij de fok en opfok van Sebrights.

Nu ben ik geen lid meer van de Sebrightclub.

Door omstandigheden heb ik deze mooie hobby moeten beëindigen.

Toch draag ik deze hobby nog steeds een warm hart toe en volg, op afstand, de tentoonstellingen en ontwikkelingen.

Voor de mensen die niet weten wie ik ben ...

Ik ben Jan Visser en heb Sebrights gefokt van 1980 tot 1995.

Mijn eerste dieren, citroenkleur, heb ik gekocht van Hans de Geus uit Barneveld. Bij de oudere fokkers welbekend.

Later heb ik ook met de kleurslag Goud gefokt. Deze dieren kwamen uit de stal van Willie Klunder.

Enkele resultaten waren....

Ornithophilia 1985 Grote prijs van Nederland met een citroen hen 1^oF

Ook in de tachtiger jaren **Europashow in Gent België** mooiste dwerghoen van de show met een U.

En dan te bedenken dat ik maar minimale ruimte om huis had. In totaal zo'n 14 m². Zo zie je dat veel ruimte niet alles zegt.

Hoe deed ik dat dan.

Om te beginnen een goed trio of kwartet samenstellen.

Lopende het seizoen krijg je al een goed beeld van je dieren en zie je al, die hen heeft een mooi type en die haan heeft de juiste veerbreedte.

Deze dieren zette ik in november bij elkaar. Konden ze lekker aan elkaar wennen en de pikorde vaststellen. Begin december begon ik het

licht, door middel van een tijdsklok, op te voeren. Niet te snel. Ongeveer 2 a 3 minuten per dag. Meestal had ik dan half januari de eerste eieren. Deze bewaarde ik op een koele plaats en draaide ze 2x per dag een halve slag. Eerst deed ik dit met de hand, maar later had ik hier iets opgevonden. Ik had bij de supermarkt op de hoek een doos gehaald en de randen weg gesneden tot zo'n 10 cm. Van de onderkant. Maat ca. 80 x 30 cm. Deze vulde ik met zaagsel. Vervolgens de eieren er in en een houten blok. Of iets anders, aan de linker of de rechter kant. De bak staat dan schuin. Nu hoeft je alleen maar 2x daags het blok van links naar rechts te doen. Ook voorkom je dan eventuele heftige bewegingen van de dooier die het ei onvruchtbaar kunnen maken. Na anderhalve week had ik voldoende eieren voor de eerste lichting. Ik had zelf een broedmachine, maar je kunt de eieren ook extern laten uitbroeden bij een broederij.

Kuikens

Als de kuikens uitgekomen zijn, gaan ze onder de rode lamp



Voeding voor de kuikens.

De eerste paar dagen moeten de kuikens even wennen aan het aardse bestaan. Ik gaf ze de eerste paar dagen gekookt en afgekoeld water. Dit om mestophoping bij en rond de cloaca te voorkomen. Verder gaf ik ze Sivostart. Dat is een voeding van versgedroogde insecten, vitaminen en mineralen. Hier gedijen de kuikens super op. De kuikens ververen tot het vaste verenpak een aantal keren, in deze periode zijn de kuikens wat kwetsbaarder. Met Sivostart gaat dit wat vlotter en ogen de dieren erg vitaal.

Brandnetelkoppen

Als het voorjaar daar is en de tweede shift kuikens hebben het daglicht gezien gaf ik de kuikens 2 tot 3 x per week fijn gehakte brandnetelkoppen. Dit is zeer goed voor het zuiveren van het bloed. Deze brandnetelkoppen zocht ik op een plaats waar geen honden werden uitgelaten. Dus schoon materiaal.

Na 3 weken begon ik de Sivostart te verminderen. Dat deed ik door Sivostart te vermengen met regulier kuikenvoer. In de 3^e week met 1/3 vermengen, 4^e week de helft en de 5e week helemaal over op regulier kuikenvoer. **Let op:** niet langer dan 5 weken doorgaan met Sivostart omdat de kuikens anders teveel dierlijke eiwitten binnen krijgen. Dit is nadelig voor de kamgroei (te fors).

Selecteren

Gaandeweg de opfok blijf je selecteren. Scheve kammen, kromme tenen, kleurafwijkingen, sterk afwijkende oogkleur kunnen redenen zijn om afscheid te nemen. Fok nooit met dieren die een van bovengenoemde afwijkingen hebben, al is de verleiding nog zo groot. Na zo'n foute fok komen de fouten DUBBEL terug.

Winterwortels

Zowel de kuikens, als later de ook de volwassen dieren, gaf ik schoongemaakte geraspte winterwortel. Ze zijn zeer gezond voor onze dieren en hebben een anti oxiderende werking en bevatten betacaroteen dat zeer goed is voor de dieren.

Let op! : niet meer wortel aanbieden dan dat er per dag opgegeten wordt. Dit om te voorkomen dat er wortelresten blijven liggen die gaan bederven.

En dan

Als de vaste voeding om de poot zit en het definitieve verenpak erop zit zijn de Sebrights klaar voor de volgende fase.

Handtam maken en de dieren blijven opserveren en controleren

Het handtam maken van de dieren is erg belangrijk. Regelmatig je dieren in de hand nemen is een must. Voor een keurmeester is er niets ergerlijker als tijdens het keuren de haan of hen alle kanten op gaat. Ik heb bij veel keurmeesters mogen schrijven tijdens een keuring.

Maar als er weer zo'n Speedy Conzales in de kooi zat was de keurmeester er snel mee klaar. Ik hoorde een keurmeester eens zeggen. Als een fokker er geen tijd in steekt moet ik dat dan wel doen?

Controleren en observeren

Tip!! Laat ook eens een collega-fokker naar je dieren kijken. Door dat je dagelijks met je dieren omgaat heb je vaak de indruk dat het allemaal F dieren zijn die in je hok rond stappen. Maar helaas is dat een droom. Zelf heb ik meegemaakt dat ik, volgens mij, een super hen voor de tentoonstelling had. Laat eens kijken was de vraag van een collega fokker. Inderdaad een fraai dier. Alleen jammer dat het beestje een kromme teen heeft. Hoe bedoel je controleren en observeren. Dit is volgens mij bedrijfsblindheid. Kan gebeuren,

Vocht

Bij de meeste fokkers zitten de dieren binnen. De veren ontberen dan vocht. In de groei, maar ook daarna is het belangrijk dat de veren af en toe natgemaakt worden. Ik deed dat meestal eenmaal per week met een bloemenspuit met lauw water. Even heel fijn afspreiten. Dit is heel goed voor de veren. In de natuur zie je ook dat vogels water opzoeken om zich te badderen en de veren te verzorgen.

Naar de tentoonstelling

Als de dieren gezond zijn en je vindt ze geweldig mooi stuur ze dan in. Immers er is niets mooier dan te wedijveren met je fokcollega's. Het is spannend, beregezellig en als het meezit steek je er ook nog wat van op.

Met vriendelijk groeten Jan Visser

Email: j.visser319@upcmail.nl



Enten tegen Marekse verlamming

Al enige jaren enten veel leden van de Sebrightclub zelf hun dieren tegen de ziekte van Marek of laten hun eieren uitbroeden bij een broederij waar kuikens geënt worden tegen Marek.

Verschillende Sebrightfokkers enten samen om kosten te besparen.

Ze komen dan met hun kuikens samen om ze samen te enten.

Ze maken van tevoren afspraken wanneer ze de eieren tegelijk inleggen.

Wel moet worden bedacht dat de entstof na het aanmaken slechts twee uur houdbaar is, alles moet dus snel gebeuren.

De kuikens moeten direct na het uitkomen worden geënt.

U moet zelf bepalen of u uw dieren wilt enten of dat u wilt selecteren op weerstand.

Heeft u de vorige jaren geënt dan is het wel raadzaam om te blijven enten omdat de voor de ziekte vatbare dieren ook in leven zijn gebleven en kunnen hun vatbaarheid vererven.

Entstof bestellen

De entstof, om zelf te enten is te bestellen bij Theo Hauwert Tel. 0228 583 191 of E mail th.cb@quicknet.nl

De entstof gaat 26.00 Euro per setje kosten **bestellen zo spoedig mogelijk. Zo mogelijk in december**

Een setje bestaat uit een entstoftablet, een flesje oplosvloeistof, enkele spuitjes en een handleiding.

De entstof kan op zaterdag 19 januari 2013 op de Champion Show te Nieuwegein of in overleg met Theo Hauwert. Het moet gekoeld vervoerd worden.

Middenveluwe show

Na eerst een mooie klasse van 45 Hollandse krielen gekeurd te hebben Was het voor mij de beurt om 21 Sebrights te mogen keuren.

Te beginnen met drie citroen zwartgezoomde hanen met ZG types, waarvan er een erg licht en onregelmatig in de grondkleur was.

De overige twee hanen hadden een mooie egale kleur met een goede zoming. Kooi no 798 had ook een het juiste formaat en kreeg een ZG 95. Bij de vier hennen waren de types over het algemeen ZG te noemen. De hen in kooi nr. 807 van G. Verharen van Doorn toonde met een F type, een fraaie grondkleur en zoming een mooie korte brede hen de 1^o F.

Bij de zeven geel witgezoomde hanen waren enkele dieren te hoog gesteld, wat fors van bouw en kregen een paar dieren de opmerking dat de grote slagpennen erg lang waren, waardoor de vleugeldracht wat storend over kwam. Dit zag je ook terug bij enkele hennetjes (misschien een punt van aandacht)

De hanen met de mooiste types konden in grondkleur misschien wat egalier zijn, maar hadden wel hele mooie rode oortjes en een mooie kinlelaanzet. Hier kreeg de haan in kooi nr.809 van J.W. Denekamp dan ook de 1^o F.

Bij de zeven hennen mooie types, met uitblinker de hen van H.lipper een mooie korte brede hen, met een fraaie grondkleur en zoming, ook in de kopversierselen en oogkleur een uitblinker. Want purper koppen en een donkere oogkleur kan dan toch ook bij geel witgezoomde Sebright. Compliment voor fokker H. Lipper meteen 1^o F.

Verder viel het mij op dat over het algemeen de beenkleur fraai was en zoals bekend de oogkleur nog wat donkerder kam.

Er waren ook nog enkele hennetjes met een mooie grondkleur en witte zoming. Deze waren nog wat jong waardoor de kleur in de kop wat bleek toonde. Al met al een mooie klasse Sebrights om te keuren.

Door een fijn en plezierig overleg met dhr. W. Voskamp werd de geel witgezoomde hen van H.Lipper op twee na de mooiste van mijn

keuring en van de Sebright club districtshow.
Samen met schrijver B. Buysing Damste heb ik een mooie keurday met mooie dieren gehad op de **Midden Veluweshow**.
Verder wens ik u allen nog een goed tentoonstellingsseizoen toe.

Groet Aalt van der Streek.

Kippen wassen

Als men kippen naar een tentoonstelling wil zenden is het wel de bedoeling dat ze er zo mooi mogelijk uitzien.
Naast het conditioneren van de snavel en de nagels en enkele afwijkend gekleurde veren verwijderen wil het nogal eens voorkomen dat ze vuile plekken vertonen.
Dan is wassen een goede mogelijkheid om ze schoner te maken.
Ook zijn de veren van een gewassen kip vaak wat breder dan voor het wassen. Zelf was ik vaak mijn kippen.
Ik begin met schoon maken van een aantal kleine hokjes waar ik normaal mijn fokkippen apart in zet om alle eieren apart te houden.
Ook tentoonstellingskooien is een mogelijkheid. Daarna bepaal ik welke dieren naar de show zullen gaan en zet ze apart in de hokjes.
Enige dagen voor het inzenden bekijk ik ieder dier op verontreinigingen. Als er wat op aan te merken valt gaat het dier mee naar huis. Dan zet ik op de badkamer vier emmers klaar en vul de eerste met wat shampoo en wat waspoeder. Zijn er witte dieren bij dan voeg ik daarvoor wat shampoo speciaal voor grijs haar toe, niet te veel wat dan worden de dieren wat blauw en dat gaat er nooit meer uit tot de rui. Vroeger gebruikten diverse fokkers blauwswel in het spoelwater. Dit was nogal gevaarlijk omdat daardoor de dieren snel blauw werden. Ik heb in het verre verleden een keer meegemaakt dat ik tijdens een keuring dieren tegenkwam die zo blauw geworden waren dat ik op de keurkaart heb laten schrijven Helaas niet erkende kleur.
Zit de shampoo en de waspoeder er in dan vul ik de emmers haf vol

met lauwwarm water, dus niet te heet het moet wat warm aanvoelen. Daarna pak ik een kip en bekijk waar hij smerig is. Dan tot de kop onderdompelen in het water en licht heen er weer vrijven met de handen door de veren. Dan met een zachte borstel de vooraf bepaalde plaatsen schoon borstelen. Meestal zijn dit de staart en de vleugels, dan met veren mee van het lichaam af op een ondergrond van binnen en van buiten zacht enige keren borstelen. Als de dieren nat zijn is niet meer te zien waar de dieren smerig zijn moet men maar aannemen dat ze na een minuut weken en borstelen schoner zijn geworden.

Dan weer dompelen tot de kop en wat wasbewegingen maken en de veren los vrijven. Dit hoeft niet te lang te duren. Binnen enkele minuten moet het klaar zijn om de kip niet te veel te belasten.

Dan boven de emmer de kip uit laten druipen en zachtjes op de veren duwen om het zeepwater er wat uit te laten lopen.

Dan dompelen in de volgende emmer en weer wat vrijven over de veren. Weer uit laten lekken en nogmaals dompelen in volgende emmer dan weer wat uitlaten lekken en vrijven vervolgens dompelen in emmer vier. Daarna met een handdoek met de veren mee de kip zoveel mogelijk droog vrijven. Is dit achter de rug dan de kip in een verzendkist of kooi bij de verwarming of straalkachel zetten in behoorlijk warme omgeving. Na enige uren kan men de temperatuur iets laten zakken.

Zelf was ik altijd in het begin van de middag. Dan hebben ze eerst kunnen eten en drinken en kunnen ze daarna goed warm gehouden worden en regelmatig gecontroleerd worden of ze wat gaan drogen en of het niet te warm is. Tegen de avond kan men de temperatuur nog weer laten zakken en zullen de lichaamsveren al aardig droog zijn. 's nachts kan men dan de verwarming uit doen en zal de temperatuur langzaam zakken zodat ze de volgende ochtend weer aan hun hoktemperatuur gewend zijn. Alleen de slag- en staartpenen kunnen soms nog wat vochtig zijn maar dat droogt wel in het hokje waar ze weer apart in gezet worden. Ze kunnen dan weer gaan eten en drinken. Zelf was ik tien kippen in ongeveer een uur, het hoeft dus niet zoveel

tijd te kosten. Als het spoelwater na enkele kippen wat gaat schuimen door de zeep dan leeg ik de eerste spoelemmer en schuif de rest op en vul de laatste emmer weer met schoon lauwwarm water.

Dit kan natuurlijk herhaald worden en is afhankelijk van het aantal kippen dat men wast en de hoeveelheid zeep die men gebruikt.

Föhnen doe ik niet dat kost me veel te veel tijd en heeft ook meestal geen resultaat, alleen bij enkele rassen met heel losse veren zoals een cochin zou het kunnen helpen, maar ook bij mijn cochinkrielen doe ik het niet.

Ik was wel enkele dagen voor het inzenden zodat de kip zich wat kan herstellen en het verenkleed zich weer voldoen uit kan zetten en goed op de plaats kan komen.

Ik heb wel eens nog natte kippen op de inkoopdag gezien.

De kip zal dan de volgende dag tijdens de keuring nog niet voldoende hersteld zijn om zich op zijn gemak te voelen.

Ook heb ik wel eens verhalen gehoord van gewassen kippen die men in een koude schuur had gezet en de volgende dag dood aangetroffen werden omdat ze het te koud hadden gehad. Hou daar rekening mee.

Van andere fokkers hoor ik ook wel dat ze andere shampoo gebruiken of de kippen op een andere manier wassen. Net als bij de verzorging en voeding heeft ieder zijn eigen methode. Ook hier is van toepassing wat de een bevat gaat bij de ander niet. Het uitproberen van diverse methodes zal het gewenste resultaat geven. Ook niet wassen of plaatselijk schoon spoelen kan een mogelijkheid zijn.

Ronald Vos

VIJFENTWINTIG MAAL KAMPIOEN VAN NEDERLAND door Jan Bijlsma

Zeer waarschijnlijk heeft minimaal 90% van alle Friezen rechtstreeks of via herhalingen Epke Zonderland tijdens de laatst gehouden Olympische Spelen zijn gouden medaille aan de rekstok zien winnen. Het gejuich, de bewondering en de vieringen daarna waren zeer terecht, want de prestatie van de Heerenvener Lemster was grandioos. Als P.einders sluiten we ons heel graag bij dit feest aan.

Het is daarom des te opvallender dat een groot deel van de inwoners van Opeinde niet weet dat wij in ons dorp ook een groot kampioen hebben. Diegene heeft weliswaar nooit een gouden Olympische medaille gewonnen, maar hij is wel 25 maal kampioen van Nederland geworden en kan dat ook bewijzen met prachtige medailles en certificaten. Met dit artikel wil ik graag een einde maken aan deze onbekendheid.

De 64-jarige Johannes Heddema woont al jaren met zijn vrouw Janke aan de dokter Siebingasingel. Hij is de persoon die ik bedoel en zijn - tot nu toe laatste- laatste Nederlands kampioenschap dateert uit 2011. De lezers die nu veronderstellen dat Johannes zijn kampioenschappen waarschijnlijk niet met turnen heeft gewonnen, hebben gelijk. Hij is geen man van de rekstok of van de spagaat. Nee, Johannes heeft al zijn eretekens behaald met zijn Sebrights. Beste lezer, laat u niet op het verkeerde been zetten. Denk bij Sebright niet aan een soort karate of aan een rondje zeezeilen in de Atlantische oceaan. Nee, een Sebright is een bepaald soort kip, om precies te zijn een zeer kleine krielkip. De naam is

inderdaad vreemd, maar dat komt omdat het eigenlijk de achternaam is van een persoon. De Engelse Sir John Sebright is namelijk degene die dit ras als eerste heeft gefokt. Met steun van vrienden, maar vooral met veel vasthoudendheid, vallen en opstaan en het kruisen van verschillende kippenrassen is deze adellijke heer er tenslotte in geslaagd een geheel nieuw parmantig en levenslustig krielras te fokken, te creëren. Dit gebeurde in alle stilte in het jaar 1815 en feest werd er niet gevierd. Omdat voor dit nieuwe ras geen eigen naam beschikbaar was, nam men na een tijdje een krachtig besluit: het werd de Sebright. Bij dit kippetje gaat het niet om de eieren of om het vlees, maar om de sierlijkheid, de schoonheid, de "fun".

Het heeft dus anderhalve eeuw geduurd voordat Johannes Heddema met dit sierkipras in aanraking kwam.

"Het was overigens wel liefde op het eerste gezicht", zegt Johannes. "Toen mijn toenmalige buurman Roel Nicolai van het Hegedykje - ook kippenliefhebber en fokker - mij in aanraking bracht met dit ras, was ik meteen verloren en ik heb een aantal van hem gekocht onder de voorwaarde dat ik lid zou worden van de kleindierenvereniging "Sport Veredelt" uit Ureterp. Ik had totaal geen bezwaar tegen deze belofte, want ik was zo enthousiast dat ik mijn hobby als fokker meteen "professioneel" wilde opzetten."


Het leek erop dat de aanpak van Johannes inderdaad uitstekend was, want tijdens zijn allereerste tentoonstelling van zijn Sebrights in Balk viel hij meteen in de prijzen.

"Ik zette mijzelf een zeer hoge pet op", zegt Johannes. "Ik dacht zeer eigenwijs, dat ik meteen een topfokker was. Gelukkig is die eigenwijze pet het jaar daarop meteen weer hardhandig van mijn hoofd geslagen. Het bleek dat ik wel goede krielien had gekocht, maar er totaal verkeerd mee had gefokt. De kuikens

die ik kreeg waren in kwaliteit achteruit gegaan in plaats van vooruit! Ik had toen meteen kwaad en teleurgesteld kunnen stoppen, maar eigenlijk was dat voor mij al geen oplossing meer. In die korte tijd was ik al helemaal vergroeid met dit prachtige ras; ik kon en wilde gewoon niet stoppen. Daarom nam ik het voor mij enig juiste besluit: Ik besloot door te gaan, mij heel goed te oriënteren en te luisteren naar adviezen van fokkers met ervaring. Kortom: ik besloot revanche te nemen, waarbij het mij in de eerste plaats niet om het winnen van prijzen ging, maar om het worden van een betere fokker."

Dat heeft Johannes gedaan. Allereerst heeft hij met de Sebrighths een keuze gemaakt. Hoewel er in dit ras verschillende kleurslagen zijn, besloot hij zich te beperken en specialiseerde zich in de kleuren " "goud zwartgezoomd." en vooral in "zilver zwartgezoomd".

Bovendien nam hij nog twee andere, belangrijke besluiten: in de eerste plaats werd hij lid van de Nederlandse Sebrichtvereniging die was opgericht in 1967 en tevens



bestudeerde hij de "Standaard" omtrent de Sebrighths. Een "Standaard" geeft precies aan hoe een bepaald ras eruit moet zien en wat precies de vereiste kenmerken zijn. Johannes: " Pas toen ik dat allemaal wist,

kon ik gericht gaan fokken."

Wat is eigenlijk fokken?

Dat is in ieder geval niet je beesten maar jongen laten krijgen in

de hoop dat er "iets moois" wordt geboren. Een fokker bij kippen moet zelf de leiding hebben bij het broedproces. Een voorbeeld: de ogen van een Sebright moeten donkerbruin tot bruinzwart zijn. Om dat voor elkaar te krijgen moet je geen haan en hen met lichtgekleurde ogen bij elkaar zetten. Dan krijg je nooit bruinzwarte vererving.

Hoe het gaat met vererving is hartstikke moeilijk, maar gelukkig heeft de Oostenrijkse monnik Gregor Mendel dat allemaal uitgezocht. Daar hebben alle fokkers veel profijt van.

Om te beginnen is het zeer belangrijk dat de fokker zelf een basis, een "stam" opbouwt.

Omdat hij van deze dieren de verervingsfactoren weet, kan hij vervolgens gericht verder bouwen aan de verbetering van zijn raskippen.

Zo heeft Johannes Heddema het ook gedaan. Zijn eerste Sebright- kampioenschap behaalde hij in 1985 en - zoals reeds aangegeven - volgden er nog veel meer.. Hoewel hij momenteel in 13 hokken een totaal aantal van 120 Sebrights heeft, is zijn stam - zijn vaste kern - relatief klein. Die bestaat uit totaal elf oudere kippen en ieder jaar voegt hij daaraan ongeveer twaalf beste in dat jaar geboren kuikens toe. (zes zilver zwarte en zes goud zwarte) Omdat hij ieder jaar oudere Sebrights laat afvallen, bestaat zijn "stam" dus uit ongeveer 20 krielen, verdeeld over de eerder genoemde twee kleurslagen. Met dit aantal begint hij ieder jaar in februari weer aan een nieuw fok-avontuur. De Sebrights die hij in deze jaarlijkse kringloop over heeft, verkoopt hij allemaal voor gemiddeld € 45,- per trio,(twee hennen en een haan). Klanten zijn er genoeg. Ze komen soms uit Amsterdam, vanuit een bovenwoning!

Als men het bovenstaande zo leest, kan men misschien op de gedachte komen: " Wanneer je eenmaal de formule weet, is het

geen kunst om kampioen te worden en helemaal niet om kampioen te blijven."

Johannes Heddema weet dat het heel anders ligt. "Het is het hele jaar gewoon hard werken", zegt hij. "Twintig tot dertig uren per week besteed ik er aan. En dan nog heb je geen kampioensgarantie. Dat hoeft bij mij trouwens ook niet; het is mijn hobby, mijn leven."

Echtgenote Janke kan dat bevestigen. Lachend zegt ze: "Soms wil ik wel eens ook een Sebrighthen zijn. Die krijgt namelijk regelmatig meer aandacht van Johannes dan ik!"

Overigens zegt Janke er meteen lachend achteraan dat ze volledig achter de hobby van haar man Johannes staat. Vaak helpt ze zelfs mee om jonge kuikens in te enten en is ze gastvrouw tijdens Sebrichtvergaderingen en overig overleg. Johannes is namelijk al jaren penningmeester van het bestuur van de Nederlandse Sebrichtvereniging en uiteraard brengt zo'n functie extra werk met zich mee.

Zoals hierboven al eerder vermeld, zit Heddema niet om werk verlegen, want zegt hij: "het succes van een fokker bestaat zeker niet alleen maar uit het plaatsen van de juiste hen bij de juiste haan. De verzorging, het omgaan met de kippen, het op hun gemak laten voelen, de voeding, het broedproces en het trainen voor de keuring door een jury, spelen een hartig woordje mee. Sebrichts zijn net als vele andere rassen stressgevoelige kippetjes en houden niet erg van veranderingen. Overvolle hokken kunnen ook stress opleveren, net zoals verveling.

Een papegaai kan zichzelf uit verveling kaalplukken, een ijsbeer kan in zijn ruimte tijden ijsberen" en ook een kip in een hok kan ziek worden door verveling. Daarom hangt Johannes in zijn hokken lekkere hapjes op waar de krielen niet gemakkelijk bij kunnen. Zij moeten er voor "werken" om het te pakken te

kunnen krijgen.. Om dezelfde reden doet hij het kippenvoer niet netjes in een bakje, maar strooit het op de grond en schoffelt het ook nog enigszins in de bodem. Zo houdt hij zijn Sebrighths bezig.

“En als ik dan zie dat een Sebright min of meer als een pauw zijn staartveren spreidt, ben ik een gelukkig mens”, zegt Johannes. “Dan weet ik dat die kip het naar haar zin heeft.” Dat moet ook wel, want een ziekte kan onder een groot aantal kippen verwoestend en vernietigend optreden, Vooral de besmettelijke virusziekte van Marek is zeer gevreesd. Daarom is deze fokker een groot voorstander van directe inenting bij pasgeboren kuikens.

Hoe een fokker ook probeert zijn kippen er goed te laten uitzien, het zijn op een show de juryleden die beslissen en hoewel die personen door theorie en eigen ervaring zeer veel verstand van de te keuren dieren hebben, valt hun mening wel eens anders uit dan die van de fokker zelf.

Ook ligt een lagere beoordeling van een jurylid wel eens aan de krielkip zelf. Dan “stelt” het beestje zich niet goed, dat wil zeggen dat de haan of kip niet de gewenste, parmantige houding aanneemt en daardoor zelf niet meedoet aan het opeisen van een hoog aantal punten.

Johannes Heddema en ook andere fokkers oefenen daarom met hun dieren in het aannemen van de gewenste houding. Dat de juryleden het onderling ook niet altijd eens zijn, bewijst het volgende grappige voorval: twee keurmeesters hadden echt een meningsverschil omtrent het mooiste dier van de hele show: de ene vond dat het een Sebright zilver zwartgezoomd was en de ander ging voor een Sebright goud zwartgezoomd. Toen uiteindelijk bleek dat de beide krielen ingezonden waren door één en dezelfde persoon, werd het meningsverschil snel opgelost. U mag drie keer raden wie deze inzender was, maar met de eerste keer hebt u het waarschijnlijk al goed!

Een hoofdstuk apart bij Heddema zijn zijn broedmachines. Ten eerste broedt hij daarin de eieren van zijn eigen kippen uit. Als ik vraag of de Sebright hen zelf dat niet beter kan doen, antwoordt Johannes: "Nee, eigenlijk niet, want heel vaak is de Sebright hen niet zo'n brave broeder. Ze is ook moeilijk broeds te krijgen. Bovendien zijn bij een Sebright hen meestal niet alle eieren bevrucht. Die kun je bij een broedmachine door schouwing sneller ontdekken en verwijderen.

Trouwens: als ik mijn hennen zelf zou laten broeden, zou ik ze ook een groot aantal weken moeten missen als leghennen en dat zou mij zeer veel broedeieren schelen.

Nu ik mijn hennen niet zelf laat broeden, leveren ze mij ook meer eieren en dus ook meer jonge kuikens, waar ook toppers tussen kunnen zitten.....

Naast de eigen eieren staan de broedmachines van Johannes ook "te huur" voor eieren van Sebright-kollega's en ook andere eieren zijn welkom. Heddema vertelt mij dat hij in het seizoen 2011 maar liefst 6500 eieren heeft laten uitbroeden.

Uieraard levert deze activiteit veel extra arbeid, maar vaak ook "mooi werk"op.

Nog een onderdeel van de "Sebright-verslaving" van Johannes Heddema: hij verzamelt alles wat er op papier en foto's over deze krielkippen te verzamelen is.

Na het lezen van dit artikel zal het niemand verbazen dat Johannes binnen de Sebrightkringen een belangrijk persoon en vraagbaak is. Hij staat ook graag klaar om anderen te helpen en adviezen te geven. Mocht u als lezer dan ook extra nieuwsgierig zijn geworden naar de prachtige Sebright krielkip, dan kunt u rustig contact met hem opnemen.

Voor de goede orde: de Heddema op facebook, hyves en twitter is een andere Johannes!

Voor onze Johannes moet u op de Siebingasingel, nummer 4 zijn.

Op één vraag van mij heb ik van Johannes in ieder geval al duidelijk antwoord gekregen: Deze vraag was: Epke Zonderland heeft door één kampioenschap dertigduizend euro ontvangen. Met jouw 25 kampioenschappen ben jij dus al bijna miljonair?

Antwoord van Johannes: Nee, dat ben ik zeker niet, maar door mijn prachtige hobby voel ik mij **wel** schatrijk!!!

september 2012



Een onlosmakelijke eenheid: Johannes Heddema met zijn Sebrights

Sebrightclub 2012 no 3 pag. 21

Sebrightdag Albergen

De Sebrightdag dag in Albergen is weer geslaagd. Met een goede verzorging van de inwendige mens door Mevr. Koenderink met heerlijke soep en een voortreffelijke maaltijd met allerlei toebehoren door dhr. Akkerman. Er waren goede dieren aanwezig en dieren waaraan de belangstellenden konden zien wat er allemaal aan Sebrights kan mankeren. Vooral dieren met fouten zijn belangrijk op een informele Sebrightkeurdag. Het is de bedoeling dat fokkers van elkaar leren om zodoende de gemiddelde Sebright nog meer te verbeteren. Al is er aan de topdieren niet veel meer te verbeteren. Als je lang meeloopt en weet hoe de dieren er dertig of veertig jaar geleden uitzagen is de vooruitgang geweldig.

Fouten waarvan toen beweerd werd dat het niet mogelijk was er van af te komen, zijn nu opgelost.

Het probleem is nog wel dat heel veel fouten wel verbeterd zijn, maar nog steeds verborgen aanwezig zijn. Ieder weet dat ook de topfokker dieren fokt die weer mindere eigenschappen vertonen. De ervaren fokker en de fokker die zich goed oriënteert op keuringen en bij andere fokkers halen de goede dieren er uit om daarmee verder te fokken. Het is soms verbazingwekkend om te zien hoe de dieren er uitzien bij liefhebbers die enkele jaren gefokt hebben met goede dieren zonder te selecteren. Dan zie ik soms afwijkingen waarvan ik niet begrijp dat ze ooit bestaan hebben.

Daarom is het noodzakelijk regelmatig bijeenkomsten te houden om de kwaliteit te bewaken. Ieder jaar komen er nieuwe fokkers bij enkele zijn bijzonder geïnteresseerd en komen op deze bijeenkomsten en tentoonstellingen waar ook ervaren fokkers aanwezig zijn vragen te kunnen stellen. Andere nieuwe fokkers zien de vele mindere dieren die ze ook fokken en haken helemaal af omdat ze dachten dat ze uit hun aangeschafte topdieren ook alleen maar topdieren zouden fokken en meteen mee zouden doen met de top.

Het probleem zit eigenlijk in de vele nieuwe fokkers die wel geïnteresseerd zijn in het fokken maar toch niet komen om te zien hoe

het kan en ervaring op te doen om tot betere resultaten te komen. In dat laatste opzicht is de SEBRIGHTDAG niet geslaagd wat er ontbraken te veel fokkers,

Het gevaar daarvan is dat wanneer er enkele topfokkers ophouden met het fokken de kwaliteit weer achteruit kan gaan.

Voor de Sebrightclub zal het niet zo'n vaart lopen omdat er vele goede fokkers zijn, maar ik heb in het verleden bij kleinere clubs met maar enkele topfokkers, die gestopt waren, de kwaliteit zodanig terug zien lopen dat het een aantal jaren later zelfs voor nieuwe topfokkers onmogelijk was om de kwaliteit op korte termijn te herstellen.

Dit mag eigenlijk geen enkele club overkomen.

Daarom is het voor iedere fokker belangrijk zoveel mogelijk bijeenkomsten te bezoeken. Natuurlijk zijn alle leden van de Sebright liefhebber en een minderheid ook fokker maar ook de meerderheid die alleen liefhebber is wil wel graag goede dieren hebben.

Ronald Vos

Jubileumtentoonstelling

Ook onze jubileumtentoonstelling in Apeldoorn is als tentoonstelling en wat betreft de kwaliteit goed geslaagd.

Alles was goed georganiseerd er is geweldig veel voorbereidend werk verricht door Willie Klunder en de jubileumcommissie.

Ook nu weer een geweldige maaltijd met een bijzonder toetje van dhr. Akkerman. Er waren geweldig mooie dieren te zien.

Ondanks de hoge kwaliteit die de Sebrights al jaren laten zien, waren hier toch weer verbeteringen te zien. B.v. mooiere kammen bij de goud zwartgezoomde Sebrights en donkerder ogen bij geel witgezoomden. We hadden toch wel graag wat meer Sebrights willen zien. Evenals bij de clubdag ontbraken er te veel leden.

Ook viel het op dat het aantal citroen zwartgezoomden veel te laag was. We verwachten in de toekomst toch wel meer dieren met in het bijzonder meer citroen zwartgezoomden.

Ronald Vos

45 jarig jubileum

Hierbij een klein bedankstukje van de Erevoorzitter.

Het was die dag wel vroeg om met een hele omweg in Apeldoorn te komen, maar het was het zeer zeker waard.

's Morgens al voor half zes vertrokken vanuit Wervershoof, eerst richting Amsterdam, waar bij het tankstation aan de coentunnelweg, Jan de Ruyter al stond te wachten met zijn 2 kisten met 12 Sebrights er in. En toen richting Alphen aan de Rijn om Cees van der Sijs op te halen. Daar vandaan richting Apeldoorn. We waren er om kwart voor acht, het was nog donker. De dieren in de kooien gezet en toen was er koffie met koek of belegde broodjes naar keuze.

Er werd een welkomstwoordje gedaan door onze voorzitter en de keurmeesters konden beginnen met keuren. Ze hadden voor iedere keurmeester een schrijver gevonden die geen lid was van onze club, deze vrijwilligers hiervoor hartelijk dank.

Tijdens de keuring werd er een mooi diaprogramma verzorgd door de heer en mevrouw Maassen uit het mooie plaatsje Ugchelen vlakbij Apeldoorn. Hij heeft jarenlang zilver zwartgezoomde en later, vanaf het begin van de kleurslag, de geel witgezoomden gefokt en er zeker mede voor gezorgd dat ze veel beter van kleur en kwaliteit werden. Het diaprogramma ging over zijn voorouders en ouders hoe die leefden en woonden. Tegen de middag waren de keurmeesters klaar met keuren en wij mochten toen even bij de Sebrights kijken om te zien welke beoordelingen onze dieren hadden gehaald.

Het viel mee wat mijn Sebrights hadden gehaald. Een verslag staat wel in dit clubblad vermeld.

Oom een uur werd er een zeer goed verzorgde driegangenmaaltijd opgediend. Dit werd verzorgd door enkele dames van de jubileumcommissie onder supervisie van de heer Akkerman. Volgens mij wel een zeer ervaren kok. Het heeft ons allemaal zeer goed gesmaakt.

Hierna werd de prijsuitreiking gedaan door de hoofdkeurmeester de heer Voskamp. De hoofdprijs was voor Willie Klunder. Een goud zwartgezoomde hen, met 1° U. Van harte gefeliciteerd ermee. Ik vind het een hele prestatie dat je het 40 jarig- en het 45 jarig jubileum weet te winnen. Ik heb er geen rekening mee gehouden dat de zelfde man de hoofdprijs zou winnen. Ik heb namelijk de zelfde maat en afbeelding laten graveren op een glasplaat ter grootte van A4. Ze kunnen mooi naast elkaar staan.

Na de prijsuitreiking konden we nog een uurtje tussen de kooien lopen en praten en toen was het alweer 5 uur. Het was alweer donker toen we wegreden. De hele reis terug via Alphen aan de Rijn naar Heemskerk en toen weer naar huis. Het was kwart voor negen, het licht brandde nog in de kippenhokken, dus kon ik ze nog snel voeren voordat om negen uur het licht uitging.

Ik weet zeker dat ik, namens allemaal die deze dag aanwezig waren, de jubileumcommissie en hun vrouwen **heel hartelijk bedank** en ik kan iedereen aanraden om over 5 jaar, bij het 50 jarig jubileum van de club aanwezig te zijn.

Erevoorzitter Theo Hauwert.

Deelverslag jubileumtentoonstelling

Toen ik in 1993, na enig zoekwerk, samen met de te vroeg gestorven Sebrightfokker Maurits van de Velde in het duivensportcentrum te Apeldoorn aankwam, had ik nooit kunnen denken of dromen dat ik 20 jaar later op de zelfde locatie de eer en het genoeg zou hebben om er de "Sebrights" te keuren.

Toen waren we als schuchtere Belgen op zoek naar goede Sebrights om het niveau in het zuiden iets op te trekken. Ik herinner me nog levendig dat ik wel 20 keer ben gaan kijken naar het goud haantje van dhr. Haas, dat toen de show had gewonnen. Dat heeft zowat bij mij de indruk nagelaten van "zo moeten ze zijn" en van toen zijn bij mij altijd

Sebrights in de hokken geweest en is de keurmicrobe ook beginnen te werken.

Verder is de groep Sebrightfokkers (alsook hun dames) best een leuke bende. Het verblijf en de keuring te Venlo bevestigde dit alleen maar. Deze keer kon ik wegens diverse keuringen te België alleen op de keurdag in Apeldoorn zijn.

Wat nu de keuring van de oud zwartgezoomde hennetjes betreft kan ik enkel zeggen dat er geen enkele nul of 90 te bespeuren was in heel de keuring. De dieren van Jan de Ruyter en zeker van die van Willie Klunder staken er dan weer iets boven uit. Deze dieren waren in topconditie, hadden een prima type met een royaal gevuld zadel, waardoor de rug nog korter toont. Verder een prima staartspreading, mooie donkere kopjes, een goede, egale grondkleur en een fijne maar toch volledige zoming. Wat kan je van een Sebright nog meer verlangen?

Deze fokkers reserveerden dan ook van 1^e U tot 5^e F voor zich. Proficiat heren. Nochtans mochten ook de dieren van andere fokkers best gezien worden. Ze lieten het meestal slechts op details of conditie afweten.

De Sebrightshow is echter het hoogtepunt van het seizoen, en de topfokkers verschijnen hier met hun beste fokresultaten. Op deze shows maken de "details" of de "momentconditie" heel vaak het verschil.

De verliezers (als die er al waren) van vandaag zijn dikwijls de winnaars van morgen. Laat dit een aanmoediging zijn om door te gaan, vele mooie Sebrights in de kooien te brengen en vooral om thuis van je dieren te genieten in hun hokken of de tuin.

Ik heb genoten van de keuring, met dank aan mijn schrijver, lekker gegeten en gezellig een pintje gedronken. Vele mooie Sebrights en mensen gezien. Wat kan je nog meer verlangen op zo'n dag?

Proficiat aan alle fokkers voor de gebrachte dieren, alsook aan het bestuur voor het organiseren en afwerken van deze editie. Veel succes.
Roger Struyf

Wat een mooie dag

Toen ik zaterdag 10 november naar het Duivensportcentrum in Apeldoorn reed wist ik waarvoor ik onderweg was, nl. om een zestigtal Sebright hennen te keuren op de jubileumshow van deze speciaalclub.

Echter in de middag weer huiswaarts gaande dacht ik bij mijzelf "kwam ik nu voor de Sebrights of voor de catering".

Onder leiding van oppercateraar Thijs Akkerman worden we onvoorstelbaar goed verzorgd. Alleen dat gegeven maakte deze dag al tot een bijzonder fijne dag. Als je daarnaast merkt en weet dat de sfeer binnen de Sebrightclub altijd prettig is met als voornaamste kenmerk de kameraadschap en de saamhorigheid, dan kan zo'n dag eigenlijk niet meer stuk.

Ondanks de concurrentie die er ongetwijfeld is en er ook moet zijn, gunnen de fokkers elkaar naast de dieren ook de successen.

Een bestuur dat uitstekend voor haar taak berekend is, met aan het hoofd een voorzitter die overduidelijk van de goede dingen des levens weet te genieten, maakt van deze club een vriendenclub.

Alle waardering hiervoor.

Mij was opgedragen om een zestigtal zilver zwartgezoomde hennetjes te beoordelen, voorwaar geen eenvoudige opgave. In doorsnee was de kwaliteit goed te noemen. De dieren met de lagere predikaten waren of te smal van bouw met wat weinig staartspreading of lieten het in zoomkwaliteit zitten. Af en toe nog hennetjes die wat dubbelgezoomd waren op de borst of met wat weinig staartzoming. De oogkleur en ook de kamvorm was in de meeste gevallen prima.

De hoogstgeplaatste dieren waren, zoals dit seizoen al vaker het geval was, van H. te Lintelo. Zijn dieren zijn doorgaans breed van bouw met een goede staartspreading, maar vooral de veerbreedte viel in positieve op. Verder nog heel goede dieren van o.a. J.G. Korte. Die nog niet zo lang bezig is met de Sebrights maar wel snel vorderingen maakt.

Ook nog F dieren van T. Langenhoff en de gebroeders Halma. Opvallend deze keer was dat de dieren J. Heddema niet zo hoog scoorden. Al won hij nog wel overtuigend de hanenklas. We begrepen dat hij met pech te kampen had. Al met al een beste keuring in een zeer ontspannen sfeer. **Waarvoor dank.**

Willem Voskamp

Felicities

Bestuur en leden van de Ned. Sebrightclub van harte gefeliciteerd met het 45 jarig jubileum van de club, van mijn vrouw en van mijzelf. Ik ken het gebouw, dus op de dag doe ik in gedachten mee. Met 40 jaar heb ik nog met alles meegedaan en alles heel fijn mee beleefd. Daar doe ik het dus mee. Wat ik ook heel fijn vindt dat het de club zo goed gaat in tijden waarin alles achteruit gaat. Wij wensen iedereen een fijne jubileumshow toe en groeten van **Brigit en Leo Roosloot.**

Tijdens de opening is de voorgaande felicitatie voorgelezen en met instemming, door de leden, ontvangen.

Felicities

Veel succes met het 45 jarig jubileum en ik wens dat jullie veel mooie dieren op de show zullen krijgen. Ik kan uw show helaas niet bezoeken omdat ik niet in staat ben dan naar Nederland te komen. We hebben tegelijkertijd onze Nationale tentoonstelling in Gulvartsammad. Ik heb daar 96 punten behaald en de beste van de show.

Met veel groeten Bertil Larson Zweden.

Eieren goed voor het geheugen

Elke dag een of twee eieren eten tijdens de zwangerschap geeft het beste stel hersenen.

Dat beweert iemand van de universiteit van Noord Carolina in de V.S. De hersenen van een baby ontwikkelen zich niet optimaal wanneer de vrucht onvoldoende choline binnen krijgt. Dat tekort uit zich in een slecht geheugen dat tijdens het leven niet meer in te halen is volgens de universiteit waar de rol van choline op het functioneren bij ratten is onderzocht.

Er is ontdekt dat de toediening van extra choline tijdens de zwangerschap of in de eerste week na de geboorte resulteerde in een levenslang beter geheugen. Dat heeft te maken met veranderingen in de hippocampus of geheugencentrum.

Deze vinding betekent dat het eiwit choline tijdens de vorming van de hersenen van de foetus de mate van herinneren bepaalt. Choline zit in grote mate in eieren.

Een ander onderzoek aan de Tufts universiteit van Maryland bewijst dat twee andere stoffen in eieren lutine en zeaxanthine goed zijn voor de ogen.

Het gegeven dat een kuiken zich volledig kan ontwikkelen in een ei bewijst dat een ei alle mogelijke stoffen bevat om voor een goed ontwikkelt levend wezen te zorgen.

Wat gebeurt er als het slecht gaat met de economie

De bananenhandel is de pisang

De bakker ziet er geen droog brood meer in

Zeelieden raken aan lager wal

Wijnhandelaren gaan op de fles

Bloemisten zitten op zwart zaad

De loodgieters gaan de pijp uit

Bierbrouwers moeten uit een ander vaatje tappen

Het nieuwe verenigingsjaar begint per 1 januari.

U kunt uw contributie overmaken op het banknummer van de penningmeester.

Bankno. 305.594.583 t.n.v. Ned. Sebrightclub. Opeinde

Iban nummer NL-59 RABO 0305594583

Bic no RABO NL2U

Dus geen gironummer of ING nummer meer

De contributie bedraagt 15 Euro per jaar

Nieuwe leden betalen het eerste jaar 5 Euro entreegeld extra

Jeugdleden 6 euro en 2,50 entreegeld.

Het verenigingsjaar loopt van 1 januari tot en met 31 december.

Opzegging van het lidmaatschap voor 1 dec. Via de Website of bij

De ledenadministratie. Zonder opzegging blijft men de contributie

Verschuldigd.

Al uw bijdragen voor de volgende clubbladen kunt u zenden aan

Het redactieadres R. J. Vos

Bornsestraat 168 A 7556 BL HENGELO

Zonder bijdragen geen clubblad.

Wie schrijft zijn fokkerservaringen op ??????????????

We krijgen soms een opmerking van beginnende fokkers en

van liefhebbers dat er te weinig te lezen is over bepaalde

moeilijkheden die zij ondervinden, maar welke moeilijkheden is

ons niet bekend dus, net zoals in het verleden, nogmaals de vraag

schrijf uw vraag op of meld u op een andere manier zodat we

kunnen reageren.

Rasbrochure

Er zijn nog rasbrochures beschikbaar

Ze kosten voor leden 19,50 Euro


Voor niet leden 22.50 Euro

Ze kunnen besteld worden bij de penningmeester

Adres zie pag. 1 Bij verzending komen er verzendkosten bij.

Ook hebben de andere bestuursleden enkele exemplaren in voorraad

en kunnen ze daar gekocht worden



DECEMBER 2012 NO 3

AFZENDER

R.J. vos

Bornsestraat 168 a

7556 BL HENGELO