

Het nieuwe verenigingsjaar begint per 1 januari.

U kunt uw contributie overmaken op het banknummer van de penningmeester.

Bankno. 305.594.583 t.n.v. Ned. Sebrightclub. Opeinde

Iban nummer NL-59 RABO 0305594583

Bic no RABO NL2U

Dus geen gironummer of ING nummer meer

De contributie bedraagt 15 Euro per jaar

Nieuwe leden betalen het eerste jaar 5 Euro entreegeld extra

Jeugdleden 6 euro en 2,50 entreegeld.

Het verenigingsjaar loopt van 1 januari tot en met 31 december.

Al uw bijdragen voor de volgende clubbladen kunt u zenden aan

Het redactieadres R. J. Vos

Bornsestraat 168 A 7556 BL HENGELO

Zonder bijdragen geen clubblad.

Wie schrijft zijn fokkerservaringen op ??????????????

We krijgen soms een opmerking van beginnende fokkers en van liefhebbers dat er te weinig te lezen is over bepaalde moeilijkheden die zij ondervinden, maar welke moeilijkheden is ons niet bekend dus, net zoals in het verleden, nogmaals de vraag schrijf uw vraag op of meld u op een andere manier zodat we kunnen reageren.

Rasbrochure

Er zijn nog rasbrochures beschikbaar

Ze kosten voor leden 19,50 Euro

Voor niet leden 22.50 Euro

Ze kunnen besteld worden bij de penningmeester


Adres zie pag. 1 Bij verzending komen er verzendkosten bij.

Ook hebben de andere bestuursleden enkele exemplaren in voorraad en kunnen ze daar gekocht worden

NEDERLANDSE

SEBRIGHTCLUB

Nederlandse Sebrightclub



CLUBBLAD

OKTOBER 2010 no 4

EREVOORZITTER : Th. Hauwert
ERELEDEN : L.G. Roosloot
C. van der Sijs


VOORZITTER: J.W. Denekamp
Oude Binnenweg 8 A
7391 JA TWELLO ☎ 0571 275368
E-Mail dene024@xs4all.nl

SECRETARIS: R.J. Vos
Bornsestraat 168 A
7556 BL HENGELO ☎ 074 2916128

PENNINGMEESTER: J. Heddema
Dr. Siebingasingel 4
9218 PZ OPEINDE ☎ 0512 371663
E-Mail jheddemadevries4@msn.com

BESTUURSLID: W.J.M. Klunder
Ledenadministratie Kerkweg 25
7361 BD BEEKBERGEN ☎ 055 5064093
E-Mail klunder@sebrightclub.nl

BESTUURSLID: D. van Dijk
Notulist Kakewei 2
9051 BZ STIENS ☎ 058 2573238
E-Mail dickvandijk2@wanadoo.nl



Silber-Sebright-Bantams, Zander 1921

Alleen voor inlichtingen:

Website C.A. van Amerongen : www.sebrightclub.nl
E-Mail adres voor leden en aanmelden als lid en informatie voor
het wachtwoord en inlogcode: info@sebrightclub.nl

INHOUDSOPGAVE

Bestuur	pag. 1
Inhoudsopgave	pag. 2
Veranderingen in de ledenlijst	pag. 2
Voorwoord J.W. Denekamp	pag. 3
Tentoonstelling Bentheim	pag. 5
Inschrijfbiljet t.t. Bentheim	pag. 6
Voor de Sebrightliefhebber C. v.d. Sijs	pag. 7
Ervaringen met de leuke Sebright E. Ronner	Pag. 11
Kuikentjes E. Ronner	pag. 12
Contributie	pag. 13

Nieuwe leden

Dhr. J. Adema Woltersweg 18 7552 DJ HENGELO

Dhr. L. Oelen Lagelandsweg 15 7777 RN SCHUINESLOOT

Dhr. P.C.M. van Veghel Schutboomstr. 13 5402 LK UDENS

Dhr. E.H.W.G. Klomp van de Mondeweg 83 A 6685 BM

HAALDEREN

Dhr. J. Kolle Drakenstraat 18 1435 AB RIJSSENHOUT

Dhr. A.P.M. Molenaar Bakkerssteechje 2 9136 RA PAESENS

Dhr. J.J. Wiersma Hoofdweg 144 9626 AJ SCHILDWOUDE

Dhr. G.H. Bouwkamp Hoofdstraat 46 7921 AM ZUIDWOLDE

Dhr. J. Slegt Voornehoek 10 1181 CM AMSTELVEEN

Dhr. R. de Wilde Torenstraat 11 1981 BC VELSEN ZUID

Verhuisd

H. Lipper naar Dotterbloemstr 67 7531 TB ENSCHEDE

Opgezegd heeft

Dhr. J. Meerwijk Wijk bij Duurstede Dhr. H.J. Megens Odijk

Mevr. L. Molenaar Amsterdam Mevr. Y. Claessens Nooitgedacht

Dhr. H.J. v.d.Hul Bennekom Dhr. L.C.E. Janse Delft

Dhr. P. Frodima Kaatsheuvel

Dhr. A. van Oudenallen Woerdense Verlaat

Dhr. Henkes Warringa België Mevr. S. van Buren Lekkerkerk

Voorwoord van de voorzitter

Het is vandaag 14 september en het water komt andermaal met bakken uit de lucht. Geen fijn weer voor de mens, maar ook onze Sebrights zijn met dit weer niet in hun nopjes. Inmiddels staan we al weer vlak voor het tentoonstellingsseizoen en de meesten van ons zullen wellicht al een jongdierenkeuring achter de rug hebben. Voorzichtig is dan al wel te zeggen hoe het er voorstaat met de kwaliteit van onze dieren. Wij zijn benieuwd !

Een dag waarop het water ook met geweldige hoeveelheden naar beneden was 27 augustus jl. De dag voor dat we voor het eerst een zg. fokkersdag in de tuin bij Mans Koenderink zouden organiseren. Helaas moesten Mans en ik die ochtend, tijdens dat we aan de koffie zaten, besluiten deze dag af te gelasten. De locatie waarop e.e.a. zou plaats vinden was volledig doordrenkt met water. De zelfde middag zouden een aantal van onze leden uit het oosten (de zg. wijzen) de tent gaan opzetten, maar dat zou een ondoenlijke zaak worden. Bovendien waren de voorspellingen voor de rest van deze dag ronduit slecht en zou het op zaterdag ook niet ideaal zijn. Achteraf bleek het nogal mee te vallen. Jammer..... want de belangstelling was goed en we hadden er eigenlijk met zijn allen wel naar uitgekeken. Jammer ook voor de mensen die er al aardig wat tijd in hadden gestoken. Met name Willie Klunder had al veel werk verzet. Gelukkig hadden we nog geen kosten gemaakt en konden we op tijd iedereen afbellen. Het goede nieuws is dat Mans voor volgend jaarweer zijn ruimte beschikbaar stelt en hebben we besloten weer een poging te wagen. We zullen kijken of we een geschikte datum kunnen vinden.

Verder treft u in dit blad de informatie aan betreffende de internationale Clubtentoonstelling van onze oosterburen in Bad Bentheim van 19 t/m 21 november as.. Wij stellen hier prijzen beschikbaar en het is een leuke gelegenheid om de Duitse dieren met die van ons te vergelijken.

Onze Clubshow is ondergebracht bij de Gelderlandshow, dit jaar voor het eerst in Wijchen van 17 t/m 19 december. Mocht u niet in het bezit komen van een vraagprogramma raadpleeg dan onze website, waarop u kunt doorklikken naar de Gelderlandshow. Daar Wijchen redelijk centraal in het land is gelegen en bovendien ook goed is te bereiken, verwachten we een grote inschrijving van onze leden.

Ten slotte wensen wij u een succesvol tentoonstellingsseizoen toe en gaan we er vanuit u in grote getale te mogen ontmoeten tussen de kooien.

Met hartelijke groet
Jan Willem Denekamp

Clubshow 2010

Onze clubshow is bij de Gelderlandshow 17 t/m 19 december in Wijchen, vlak bij Nijmegen.

Tentoonstelling Munster

Het afgelopen weekend waren er twee tentoonstellingen. Bij Apeldoorn was de Midden Veluwe show met 70 Sebrights in heel goede kwaliteit.

Ook was er een grote tentoonstelling in Munster, met een ongekend laag aantal Sebrights. Er waren slechts twee zilver zwartgezoomde Sebrights. Een haan met een matige kam en nogal smal en een redelijke hen.

Vijf goud zwartgezoomde hanen met een goed exemplaar in de eerste kooi met F 96 met wat smalle staartzoming.

Ook waren er vier hennen. Alle dieren hadden een erg smalle staartzoming en nogal smalle zadelferen, ook kwam er nogal wat nerftekening voor.

TENTOONSTELLINGSREGELS

Voor de 23^e Duitse Sebrightshow en
de 6^e internationale Sebrightshow

Op 20 en 21 november 2010 in Bad Bentheim

Tentoonstellingsleiding:

Christian Harink Rontgenstr. 11 484 55 Bad Bentheim

Tel 00495922 4647

Rudolf Kreft Am Kuckuk 28 48455 Bad Bentheim

Tel 0049 5922 904479 of 0049 173 5284954

Sluiting inschrijving 30 oktober aan bovenstaande adressen of
25 oktober aan R.J. Vos Bornsestr. 168A 7556 BL Hengelo.

Inschrijfgeld per dier 6,00 Euro Voliere of trio 8,00 Euro.

Administratiekosten en catalogus 6 euro per inzender.

De dieren moeten afgeleverd worden op Donderdag 18 november
2010. De keuring is op vrijdag 19 november.

De opening is zaterdag 20 november 2010 om 10.00 uur.

De officiële opening is om 11.00 uur.

De sluiting en ophalen der dieren is om zondag 14.00 uur.

Per 100 dieren 10 prijzen a 8,00 euro, 20 prijzen a 3,50 euro en de
extra geschonken prijzen.

Alleen toegelaten zijn dieren uit fokkerijen waar geen ziektes
voorkomen. En niet komen uit een omgeving waar ziektes
voorkomen.

Ze moeten geent zijn tegen NCD speudovogelpest

Een copie van het entformulier moet ingeleverd worden bij de
tentoonstellingsleiding.

Wilt u overnachten Tijdens de tentoonstelling in Bentheim, dan
kunt u zich aanmelden bij dhr. R. Kreft Am Kuckuk 28 Bentheim.

Een tweepersoonskamer kost tussen de 60,00 en 69 euro.

Het inschrijfbiljet kan gekopieerd worden. Er waren te veel
artikelen om een lege bladzij te maken achter het biljet.

**23. Deutsche Sebright Schau
für die 6. Internationale Sebright Schau
am 20. und 21. November 2010 in Bad Bentheim**

Anschrift

Name, Vorname

Straße

Telefon-Nummer

PLZ Wohnort

Ich bin Mitglied im Ortsverein: _____

Unter Anerkennung der Ausstellungsbestimmungen werden folgende Tiere gemeldet:

Meldeschluss: Samstag, 30. Oktober 2010

Einlieferung: Donnerstag 18. November 2010

Richten: Freitag: 19. November 2010

Lfd. Nr.	1,0 00 2010	1,0 alt	0,1 00 2010	0,1 alt	eigene Zucht ja/nein	Rasse/Farbe	Ausstel- lungs- gebühr
1							
2							
3							

4							
5							
6							
7							
8							
9							
10							
11							
12							
13							
14							
15							
16							

		Standgeld a Tier 6,00 € Jugend a Tier 3,00 €Tiere = Voliere/Stämme 8,00 € Jugend 4,00 €	
		Katalog/Unkostenbeitrag	6,00 €
		SE-Stiftung	
		SZ-Stiftung	
		Insgesamt:	

Voor de Sebrightliefhebber 2

Eerst nog een kleine inleiding over de geschiedenis van het ontstaan van de Sebright. Want als er een ras van adel is, zal de Sebright hier zeker voor in aanmerking komen. De Engelse landheer Sir John Sebright is de schepper van dit trotse, parmantige krielras. In de vroegere pluimveeliteratuur is niet veel terug te vinden over dit ras. De eerste aantekeningen zijn te vinden van na 1815, dat er een nieuw krielras was ontstaan, niet veel groter dan een duif. In 1838 schrijft een Engelse auteur een artikel over krielen en noemt hierin Sir John Sebright. In een boek van 1845 is beschreven dat koningin Victoria hoenders bezit van het ras van Sir John Sebright. Wie was nu deze heer John Sebright, hij was een Engelse landheer(1767 1846). Hij stamde uit een oud adellijk geslacht. En Charles Darwin, de opsteller van de evolutietheorie behoorde tot zijn vriendenkring. Naast drukke militaire en politieke activiteiten hield hij zich bezig met het fokken van paarden, runderen, schapen en pluimvee. Over het ontstaan van de Sebright tast men nog altijd in het duister. De meest aantrekkelijke theorie is van Mr. Hobbs, jarenlang in dienst bij Sir John Sebright. Hij zegt dat er omstreeks 1800 een klein buffkleurig hennetje gepaard is aan een roodachtig hennenvederig haantje. Men denkt dat er later met een baardkuifhoen tot de typerende zoming gekomen is. Na jarenlange inteelt en selectie is er een hennenvederig goudkleurig dwerghoen ras gekomen. Later werd de zilver zwartgezoomde gebracht door inkruisen met een witte Javakriel. Door inkruisen van de goud zwartgezoomde met de zilver zwartgezoomde is ook weer na jaren inteelt en selectie de citroen zwartgezoomde ontstaan. Ongeveer een twintig jaar geleden zijn door inkruisen met een Sabelpootkriel de geel witgezoomde ontstaan. Deze zijn door de toenmalige voorzitter van de Sebrightclub, de heer Westendorp, samen met zijn neef ter erkenning aangeboden.

Helemaal fokzuiver is deze kleurslag nog steeds niet, er vallen nog steeds miskleuren uit. Voor de eerste wereldoorlog had de heer van Gink al prachtige tekeningen gemaakt van het ideaalbeeld van de Sebright. Ik denk dat we dit ideaalbeeld nu bijna benaderd hebben. Als we de verzameling archiefbeelden die keurmeester Voskamp bewaard heeft en die we bekeken op de clubdag in 2009, zijn we de laatste 15 jaar met sprongen vooruit gegaan wat betreft het type en veervorm. De Sebright is de laatste jaren op grotere tentoonstellingen nogal eens in de picture. Ik denk als Sir John Sebright ze nu zou aanschouwen ze direct in de adelstand verheven zouden worden. Nu toch ook nog enkele tips voor de liefhebber. Voor hen die nog een hok gaan bouwen of vernieuwen. Als het mogelijk is moeten we de open voorzijde naar het zuid oosten plaatsen en de bovenzijde waterdicht afdekken. Uit deze richting komt altijd de minste regen en houden we een droge ren. Voor de bodem in de ren kan men het beste een laag metselzand aanbrengen, hierin zitten kleine steentjes, dit zijn de molensteentjes voor de spiermaag van de kip. Ze nemen ook graag een zandbad in het droge zand, dit voor het verwijderen van huidschilfers. Ook nog iets over de zitstok in het nachtverblijf. Deze moet ongeveer 4 cm. Breed zijn (vierkant) en aan de bovenzijde de hoeken afgerond. In het nachthok kan men een legkistje plaatsen van een 20 cm in het vierkant met een rand van 10 cm. Hierin kan men wat tabaksstelen doen voor het voorkomen van luizen. Ook is het aan te raden er een klein stenen ei in te leggen, zodat ze in de verleiding komen er een ei bij te leggen en ze niet de eieren overal in de ren gaan leggen. In het nachthok moet ook een ventilatieopening aanwezig zijn voor frisse lucht, hierdoor blijft het binnen droog. In de ren moet er ook een bakje met kippengrit aanwezig zijn. Dit heeft een gunstige invloed op het beendergestel en voor de vorming van een goede eierschaal. Over de verschillende soorten voer hebben we in het vorige artikel al gesproken, maar wat verder zo mogelijk nog belangrijk is, wat groen voer zoals een sla of andijvieblaadje of een stuk van de

stronk van de bloemkool. Dit zal in het voorjaar en de zomer beter voorhanden zijn dan in de winter. Verder iedere dag schoon drinkwater. Persoonlijk vind ik een pannetje het eenvoudigste om schoon te houden, even omspoelen en nieuw water. Zo'n kunststof waterbak is moeilijker te reinigen. Vooral deze winter met vriezend weer kan men in een pannetje er enkele dagen een beetje water opgieten voordat je hem helemaal moet ontdooien. Verder nog succes gewenst met uw Sebrights in afwachting van een eitje met het komende voorjaar.

Dit nog even, 9 februari was er een uitzending van de rijdende rechter. Dit had betrekking op het kraaien van een haan en klachten hierover van de bureu. De kippenliefhebber had een nieuwe haan gekocht, die met de hennen overdag in de tuin liepen. Deze krielhaan kraaide wel erg scherp en de hele dag door. Een andere buurvrouw had het kraaien geteld en zei dat hij wel 80 keer per uur kraaide. Hij kwam op de tv over als een Antwerpsebaardkriel. De uitspraak van de rechter was na geluidsmetingen bij de bureu dat hij de haan niet hoefde op te ruimen. Aan het einde van de uitzending was er iemand die lid was van een hanenkraaiclub, die de haan graag wilde overnemen. Ja je kunt dit geval niet vergelijken met een Sebrighthaan. Deze kraait niet luid en scherp en ik denk maar een keer of tien per dag. Ja het is per ras verschillend. Mijn ervaring is dat Hollandse krielen veel meer kraaien en harder kraaien dan Sebrights. Antwerpsebaardkrielen staan er voor bekend dat zij de beste kraaiers zijn op hanenkraaiwedstrijden. Nogmaals als je een haan bij de Sebrights wilt hebben is de eenvoudigste manier om in de zomer een jonge haan van een maand of vier aan te schaffen die nog niet kraait. Als hij dan begint met kraaien is het zacht en een paar keer per dag. De omgeving went er dan ongemerkt aan en blijven we met ieder goede vrienden.

Groeten Kees van der Sijs.

Enige aanvullingen

In het verleden is er door veel mensen geschreven over de Sebright, een groot probleem is dat nooit goed bijgehouden is wat de werkelijke oorsprong is van het verkregen resultaat.

Ook worden vaak bepaalde kruisingen geheim gehouden, zodat nooit precies te achterhalen is hoe iets is ontstaan.

In sommige gevallen worden kruisingen vermeld die in de praktijk onoverkomelijke problemen opleveren. Zelf ben ik ruim dertig jaar bezig met de Eikenburgerkriel en heb daarbij de ervaring opgedaan dat het fokken van zwarte Eikenburgerkrielen door kruizen met zowel zwarte Hollandse krielen als met zwarte Javakrielen vrijwel onmogelijk is omdat de witte oren van deze dieren zo sterk vererven dat er geen rode oren te fokken zijn uit nakomelingen van deze dieren. Via een kruising met blauwe Antwerpse Baardkrielen met rode oren zijn de zwarte Eikenburgerkrielen met rode oren ontstaan. Daarentegen worden de vroegere Sebrightkrielen met witte oren afgebeeld, of dit juist is geweest en hoe het veranderd is, is ook onduidelijk.

Ook de kruising van goud x zilver levert geen citroenkleur op omdat bij de Sebright de citroenkleur gebaseerd is op meerdere genen, naar men aanneemt wel acht, die samen de kleur bepalen. Dit in tegenstelling tot b.v. Citroenporselein Sabelpootkrielen waarbij de kleur door slechts een gen word bepaald, dit wil zeggen de kleur is aanwezig of niet. Bij de Sebrights is een simpele kruising tussen goud en zilver dus niet mogelijk om citroen te krijgen, er moeten verdunningfactoren worden toegevoegd. De geelwitgezoomde Sebrights zijn ontstaan omdat in de jaren zeventig het toenmalige bestuur van de Sebrightclub vaststelde dat de geelwitgezoomde Sebrights niet waren te fokken. Er waren in het verleden diverse gerenommeerde fokkers mee bezig geweest, o.a. de heer van Gink. Mijn oom G.G. Westendorp was toen voorzitter van de Sebrightclub, daar kwam ik wekelijks omdat mijn

kippen een paar huizen van hem afzaten, bij mijn grootouders. Ik zei toen dat vrijwel alles mogelijk was, dus ook geelwitte Sebrights. Uit beschrijvingen bleek mij dat de vroegere fokkers uitgingen van chamois Baardkuifkrielen omdat dat de mooiste geelgezoomde dieren waren. Volgens mij hadden ze het probleem dat niet geelwitgezoomd waren maar donkergeel lichtgeelgezoomd. Door nu eerst te kruisen met dominant oker witgeparelde sabelpootkrielen en de nakomelingen daarna te kruisen met goud zwartgezoomde Sebrights werd de mooie zoming van de Baardkuifkrielen gecombineerd met het dominant wit van de Sabelpootkrielen. Toen was het mogelijk om de geel witgezoomde Sebright te laten ontstaan. Daarna is een deel naar de heer Westendorp gegaan en heb het andere deel van de nieuwe kleurslag zelf gehouden.

Ronald Vos

Ervaringen met de leuke sebright

Een reactie op “Ervaringen met de leuke Sebright”

Met groot genoegen heb ik je stukje over je ervaring met de Sebright gelezen Yvonne.

Er spreekt een warme liefde voor onze krielen uit. Ook mijn ervaringen zijn zo, al is waarschijnlijk het “fokkerselement” bij mij wel het grootst. Ieder jaar weer verrast de natuur mij. Zelf heb je, denk je soms, redelijk veel in de hand. Toch blijkt ieder jaar weer dat 1 en 1 niet automatisch 2 is. En maar goed ook.

Wat zouden we eigenwijze mensjes worden. Nee, ik laat me graag verwonderen! Fijn dat er mensen in onze vereniging zijn die onze leden met raad en daad willen bijstaan en ze van advies willen voorzien. Daar moet het van komen mensen! Ook prettig om te lezen dat het aantal leden groeit.

In dit kader blijkt het wenselijk dat “oude leden” de tijd eens nemen om hun ervaringen te vermelden.

Laat daar niet een enkeling voor opdraaien. Persoonlijk vind ik dat de waarde en de inhoud van een vereniging weerspiegeld wordt in haar clubblad. Neem in dezen ook maar eens kennis van het clubblad van de ZOBK. ZOBK staat voor Z(eldzame)

O(orspronkelijke) B(elgische) K(rielen). Van deze vereniging ben ik al jaren met groot genoegen lid.

Dat komt niet in de laatste plaats door het blad. Naast info is “kennisoverdracht” zeer groot. Het helpt zeer bij de uitvoering van de hobby en het “bindt”

Uiteraard kun je tegenwoordig ook veel uit de computer halen, maar helaas is niet iedereen hier even bedreven mee.

Dus toch het blad vullen mensen!

Eelke Ronner.

Kuikentjes ect. Ect.

Ieder jaar verbaas ik me weer over de reactie bij kinderen wanneer ze pas geboren kuikens zien. Zo niet anders bij onze kleinkinderen. De pasgeboren kuikentjes van amper een paar uur worden op de knietjes, liggend voor het “oude theemeubeltje” omgebouwd tot opfokhokje. Bewonderd.

“Opa, mag ik er eentje even vasthouden?”
is uiteraard de logische vraag.

Van voorgaande jaren weten ze hoe dat moet. En als de diertjes wat ouder zijn mogen ze nog even, voordat ze naar bed gaan, als ze logeren, ze knuffelen. Dat is feest!

Tijdens zo’n sessie werd geopperd dat het misschien leuk zou zijn een paar kuikentjes mee te nemen naar de school van de kleintjes. De juf gevraagd. Die was laaiend enthousiast! Besloten werd e.a. plaats te laten vinden de week voor Pasen.



Om een uur of tien werden we verwacht.

Thuis een oud aquarium omgedoopt tot Kuikenkamer. Een lamp erboven geplaatst en de op de Noordshow aangeschafte druppelcontainer opgehangen. Spaanders op de grond en een stuk of 8 kuikentjes uitgezocht. Van alles wat. Watermaalse en Sebrights. Oh ja, en natuurlijk een voederbakje met Garvo-opfok, de vervanger van de uit de handel genomen Startopfokkorrel van SIFO.


Verder een fokhaan en fokhen gekist. Als laatste een tray met wat eitjes van de Sebrights en de Watermaalse, maar ook een “gewoon ei uit de supermarkt”.

Om tien uur ons geïnstalleerd. Even later kwam de eerste groep. Uiteraard hoop ik dat de inhoud van het verhaal didactisch verantwoord was. Via uitleg over eieren, ouderdieren, het broedproces, de geboorte met eitand etc. donsveertjes, veertjes en voeding waren we aangeland bij het aaien, vasthouden en evt. knuffelen.

Uiteraard mocht Detmar, onze kleinzoon, e.a. “voordoën”.
Wie durft mocht volgen.

Als klap op de vuurpijl kregen we een grote collage van alle kinderen. De juf maakte foto's voor de schoolkrant. Na een luid applaus ruimden we de “rommel” op en gingen we met een goed gevoel naar huis.

Eelke Ronner.



**ALS U VERGETEN HEEFT DE CONTRIBUTIE TE
BETALEN VINDT U HIER EEN RODE STIP**